

# Acceso remoto a nuestro Equipo

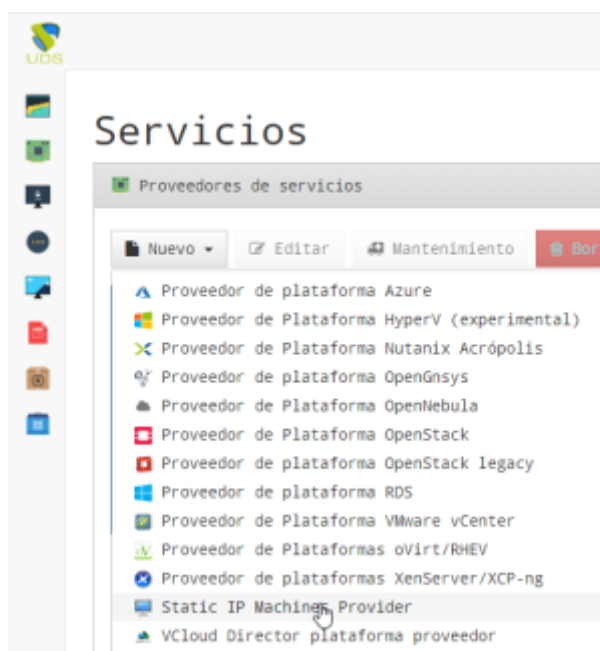
Una de las cosas que podemos hacer con UDS es configurarlo para acceder remotamente a equipo físicos de nuestra oficina. Por supuesto el equipo deberá de estar encendido y tener habilitada la opción de conectarse por escritorio remoto.

Los pasos a seguir serían:

1. Creamos un nuevo servicio del tipo Static IP machine provider
2. Le asignamos un nombre y guardamos
3. Seleccionamos el servicio que acabamos de crear y en la pestaña inferior llamada Servicios → pinchamos el botón Nuevo
4. Seleccionamos Estática, IP Simple
5. Rellenamos los campos . En dirección ip podemos poner el nombre DNS del equipo.
6. Vamos a la opción Pools de servicios y pinchamos en el botón nuevo
7. Rellenamos los campos y en la casilla servicio base seleccionamos el equipo que creamos anteriormente y guardamos
  1. Volvemos a seleccionar el pool de servicio que acabamos de crear:
  2. vamos a la pestaña **Grupos** → Botón **Nuevo**
  3. Seleccionamos el autenticador y el grupo que tendrá acceso (tendrán que haber sido previamente creados )
  4. Pestaña Transportes → Botón nuevo
  5. Seleccionamos el transporte

## Paso 1

Creación del Servicio del tipo **Static IP Machine Provider**



Nuevo proveedor de servicios de tipo Static IP Machines Provider

Etiquetas

Nombre

Comentarios

Registros de 1 a 6 de 6 seleccionar una fila

Resumen Servicios Uso Registros

Servicios de prueba

Nuevo	Editar	Información	Borrar	XLS	Filtro
Estática, IP Simple					
Estática, Múltiples IPs					

No hay registros. Haga clic en una fila para seleccionarla

Nuevo servicio de tipo Estática, IP Simple

Etiquetas

Nombre

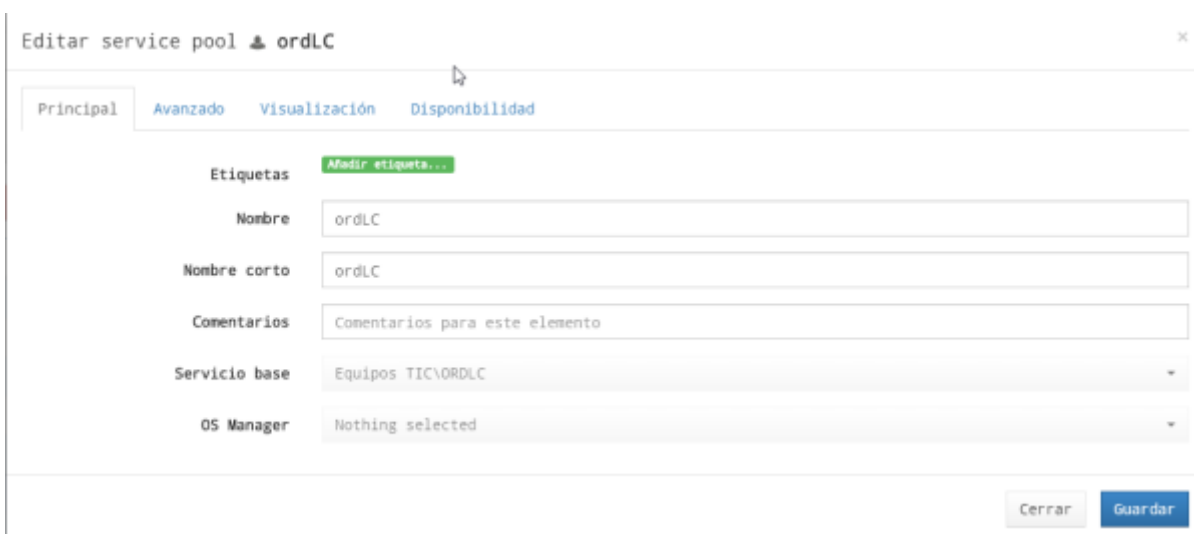
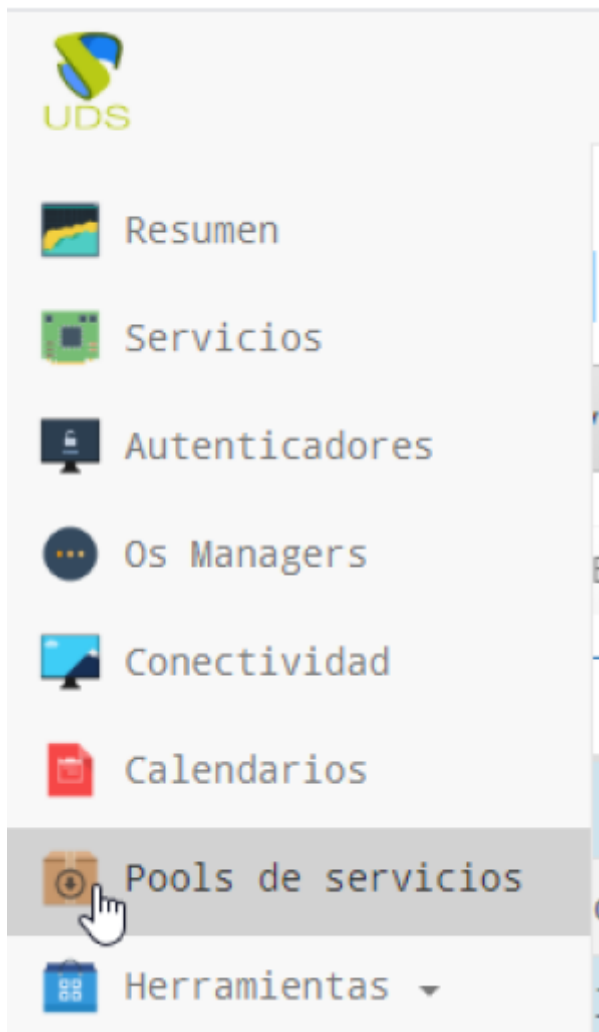
Comentarios

IP de Máquina

 Podemos poner la ip o si tenemos el DNS en nuestra red, el nombre dns completo del equipo

## Paso 2

Creamos un nuevo Pool de Servicios



### Paso 3

Para ese pool de servicios que acabamos de crear definimos el grupo y el transporte



En la pestaña transporte definimos el mismo



From: <http://wiki.intrusos.info/> - LCWIKI

Permanent link: <http://wiki.intrusos.info/doku.php?id=virtualizacion:vdi:uds:accesoremoto&rev=1593590802>

Last update: 2023/01/18 14:40

