

Acceso remoto a nuestro Equipo

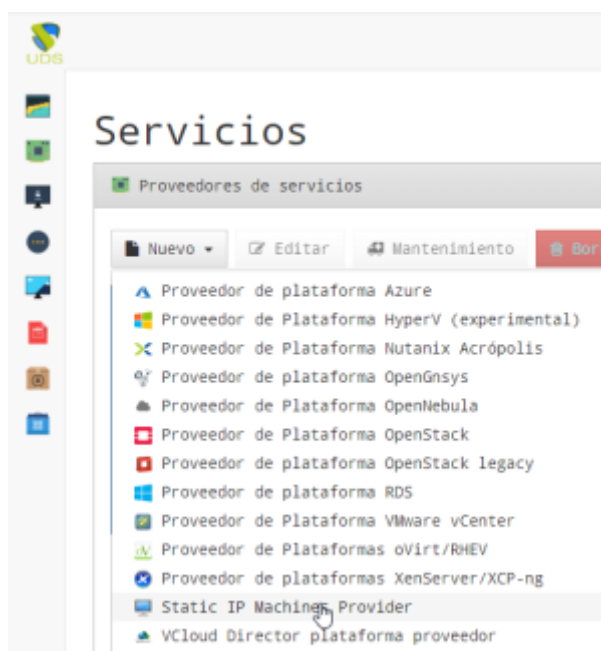
Una de las cosas que podemos hacer con UDS es configurarlo para acceder remotamente a equipo físicos de nuestra oficina. Por supuesto el equipo deberá de estar encendido y tener habilitada la opción de conectarse por escritorio remoto.

Los pasos a seguir serían:

1. Creamos un nuevo servicio del tipo Static IP machine provider
2. Le asignamos un nombre y guardamos
3. Seleccionamos el servicio que acabamos de crear y en la pestaña inferior llamada Servicios → pinchamos el botón Nuevo
4. Seleccionamos Estática, IP Simple
5. Rellenamos los campos . En dirección ip podemos poner el nombre DNS del equipo.
6. Vamos a la opción Pools de servicios y pinchamos en el botón nuevo
7. Rellenamos los campos y en la casilla servicio base seleccionamos el equipo que creamos anteriormente y guardamos
 1. Volvemos a seleccionar el pool de servicio que acabamos de crear:
 2. vamos a la pestaña **Grupos** → Botón **Nuevo**
 3. Seleccionamos el autenticador y el grupo que tendrá acceso (tendrán que haber sido previamente creados)
 4. Pestaña Transportes → Botón nuevo
 5. Seleccionamos el transporte

Paso 1

Creación del Servicio



Nuevo proveedor de servicios de tipo Static IP Machines Provider

Etiquetas [Añadir etiqueta...](#)

Nombre

Comentarios

Registros de 1 a 6 de 6 seleccionar una fila

Resumen Servicios Uso Registros

Selecione un ítem para filtrar

Nombre	IP	Editar	Información	Parámetros	Comentarios	Tipo	País de Servicios	Servicios de usuario
Estática, IP Simple								
Estática, Múltiples IPs								

No hay registros. Haga clic en una fila para seleccionarla

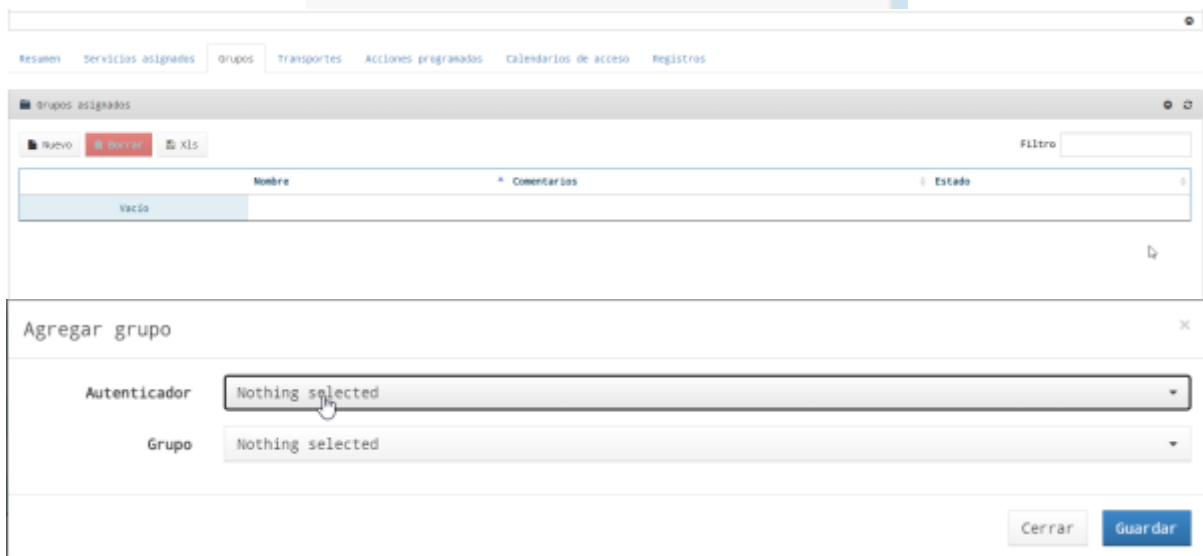
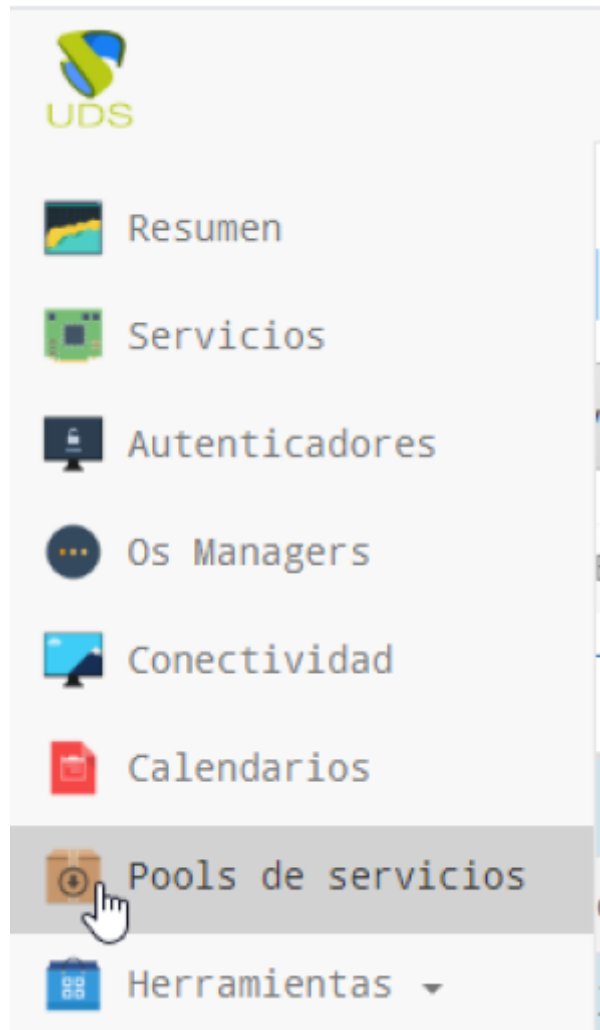
Nuevo servicio de tipo Estática, IP Simple


Etiquetas [Añadir etiqueta...](#)

Nombre

Comentarios

IP de Máquina



Editar service pool  ordLC x

Principal **Avanzado** Visualización Disponibilidad

Etiquetas Añadir etiqueta...

Nombre

Nombre corto

Comentarios

Servicio base

OS Manager

Cerrar Guardar

From:
<http://wiki.intrusos.info/> - LCWIKI

Permanent link:
<http://wiki.intrusos.info/doku.php?id=virtualizacion:vdi:uds:accesoremoto&rev=1593590134>

Last update: **2023/01/18 14:40**

